

Aufgabenheft Deutsche Online Turniere

BODEN

Bodenarbeitsprüfungen

Langzügel, Handarbeit und Freiarbeit



Version 1.0

Stand: 20.12.2022

Inkl. alle Prüfungen für

46. Bodenarbeit Level 1

66. Bodenarbeit Level 2

77. Bodenarbeit Level 3

28. Bodenarbeit Kür

67. Bodenarbeit Kinder

91. Kombiprüfung GHP und Boden

62. Langzügel/Handarbeit Level 1

63. Langzügel/Handarbeit Level 2

64. Langzügel/Handarbeit Level 3

65. Langzügel/Handarbeit Seitengänge Spezial

68. Freiarbeit Level 1

69. Freiarbeit Level 2

70. Freiarbeit Kinder

89. Freiarbeit Kür



Anforderungen und Aufgabe

Bodenarbeit 1a

Führender: Alle Teilnehmer ab 8 Jahre erlaubt, geeignetes (festes) Schuhwerk und enganliegende Kleidung sind Pflicht, Reithandschuhe sollten zum Schutz getragen werden. Gerte ist erlaubt, ebenso das Belohnen mit Leckerlies oder Klickern. **Wichtig:** Der Pferdeführer darf NIE zwischen Bande und Pferd stehen. **Position des Menschen neben dem Pferd.** Achtung: Mottofarben des Monats beachten (siehe Ausschreibung im Downloadbereich).

Pferde: Alle Pferde/Ponies erlaubt ab einem Alter von 3 Jahren.

Ausrüstung: Trense mit pferdefreundlichem und zweckmäßigem Gebiss oder gebisslos oder Halfter (ein unpassendes Knotenhalfter führt aus Sicherheitsgründen zu hohen Abzügen), Führstrick, Bodenarbeitsseil. Bandagen, Gamaschen und Hufglocken sind erlaubt, ebenso Nasen- oder Ohrenschutz.

Anforderungen: Pferd und Reiter sollten harmonisieren. Das Pferd sollte die Übungen vertrauensvoll und mit Ruhe durchführen und dabei stets aufmerksam bleiben und dem Reiter ganz vertrauen. Die Übungen sollen zeigen, wie gymnastiziert das Pferd ist.

Reitplatz/Reithalle: Muss geeignet sein, und sollte ca. 20 x 40 m betragen. Buchstaben sind sichtbar anzubringen. Andere Größen nach Absprache.

Filmposition: An beliebiger Stelle in der Bahn mit Blickrichtung Pferd und Führer oder außerhalb. Es kann nur bewertet werden, was man gut sehen kann.

	Aufgabe
X	Halten. Grüßen. Anlaufen.
C	Linke Hand.
E	Halten. 1 Pferdelänge Rückwärts richten. Halten. Anlaufen
F-X-H	Durch die ganze Bahn wechseln. Dabei bei X Halten und die Seite tauschen.
C	Antraben.
A	Schritt.
E	Halten. 1 Pferdelänge Rückwärts richten.
M-X-K	Durch die ganze Bahn wechseln. Dabei bei X Halten und die Seite tauschen.
A	Auf die Mittellinie abwenden.
X	Halten. Grüßen.



Anforderungen und Aufgabe

Bodenarbeit 1b

Führender: Alle Teilnehmer ab 8 Jahre erlaubt, geeignetes (festes) Schuhwerk und enganliegende Kleidung sind Pflicht, Reithandschuhe sollten zum Schutz getragen werden. Gerte ist erlaubt, ebenso das Belohnen mit Leckerlies oder Klickern. **Wichtig:** Der Pferdeführer darf NIE zwischen Bande und Pferd stehen. **Position des Menschen neben dem Pferd.** Achtung: Mottofarben des Monats beachten (siehe Ausschreibung im Downloadbereich).

Pferde: Alle Pferde/Ponies erlaubt ab einem Alter von 3 Jahren.

Ausrüstung: Trense mit pferdefreundlichem und zweckmäßigem Gebiss oder gebisslos oder Halfter (ein unpassendes Knotenhalfter führt aus Sicherheitsgründen zu hohen Abzügen), Führstrick, Bodenarbeitsseil. Bandagen, Gamaschen und Hufglocken sind erlaubt, ebenso Nasen- oder Ohrenschutz.

Anforderungen: Pferd und Reiter sollten harmonisieren. Das Pferd sollte die Übungen vertrauensvoll und mit Ruhe durchführen und dabei stets aufmerksam bleiben und dem Reiter ganz vertrauen. Die Übungen sollen zeigen, wie gymnastiziert das Pferd ist.

Reitplatz/Reithalle: Muss geeignet sein, und sollte ca. 20 x 40 m betragen. Buchstaben sind sichtbar anzubringen. Andere Größen nach Absprache.

Filmposition: An beliebiger Stelle in der Bahn mit Blickrichtung Pferd und Führer oder außerhalb. Es kann nur bewertet werden, was man gut sehen kann.

Aufgabe:

	Aufgabe
X	Halten. Grüßen. Anlaufen.
C	Linke Hand.
H-X-F	Durch die ganze Bahn wechseln. Dabei bei X Halten und die Seite tauschen.
A	Halten.
K	Antraben.
H	Schritt.
C	Halten. 1 Pferdelänge Rückwärts richten.
M-X-K	Durch die ganze Bahn wechseln. Dabei bei X Halten und die Seite tauschen.
A	Antraben.
C	Schritt
E	Halten. 1 Pferdelänge Rückwärts richten. Halten. Anlaufen.
A	Auf die Mittellinie abwenden.
X	Halten. Grüßen.



Anforderungen und Aufgabe

Bodenarbeit 1c

Führender: Alle Teilnehmer ab 8 Jahre erlaubt, geeignetes (festes) Schuhwerk und enganliegende Kleidung sind Pflicht, Reithandschuhe sollten zum Schutz getragen werden. Gerte ist erlaubt, ebenso das Belohnen mit Leckerlies oder Klickern. **Wichtig:** Der Pferdeführer darf NIE zwischen Bande und Pferd stehen. **Position des Menschen neben dem Pferd.** Achtung: Mottofarben des Monats beachten (siehe Ausschreibung im Downloadbereich).

Pferde: Alle Pferde/Ponies erlaubt ab einem Alter von 3 Jahren.

Ausrüstung: Trense mit pferdefreundlichem und zweckmäßigem Gebiss oder gebisslos oder Halfter (ein unpassendes Knotenhalfter führt aus Sicherheitsgründen zu hohen Abzügen), Führstrick, Bodenarbeitsseil. Bandagen, Gamaschen und Hufglocken sind erlaubt, ebenso Nasen- oder Ohrenschutz.

Anforderungen: Pferd und Reiter sollten harmonisieren. Das Pferd sollte die Übungen vertrauensvoll und mit Ruhe durchführen und dabei stets aufmerksam bleiben und dem Reiter ganz vertrauen. Die Übungen sollen zeigen, wie gymnastiziert das Pferd ist.

Reitplatz/Reithalle: Muss geeignet sein, und sollte ca. 20 x 40 m betragen. Buchstaben sind sichtbar anzubringen. Andere Größen nach Absprache.

Filmposition: An beliebiger Stelle in der Bahn mit Blickrichtung Pferd und Führer oder außerhalb. Es kann nur bewertet werden, was man gut sehen kann.

	Aufgabe
E	Linke Hand.
A	Im Mittelschritt aufmarschieren.
X	Halten. Grüßen. Anlaufen.
C	Linke Hand
H	Halten, 10 Sekunden. Dann wieder anlaufen.
E	Halten. 1 Pferdelänge Rückwärts richten. Halten. Anlaufen.
K	Antraben.
F	Schritt.
B-E	Halbe Bahn. Dabei bei X Halten und die Seite wechseln.
E	Rechte Hand.
H	Trab.
M	Schritt.
B-E	Halbe Bahn. Dabei bei X Halten und die Seite wechseln.
E	Linke Hand.
A	Auf die Mittellinie abwenden
X	Halten. Grüßen.



Anforderungen und Aufgabe

Bodenarbeit 2a

Führender: Alle Teilnehmer ab 8 Jahre erlaubt, geeignetes (festes) Schuhwerk und enganliegende Kleidung sind Pflicht, Reithandschuhe sollten zum Schutz getragen werden. Gerte ist erlaubt, ebenso das Belohnen mit Leckerlies oder Klickern. **Wichtig:** Der Pferdeführer darf NIE zwischen Bande und Pferd stehen. **Position des Menschen neben dem Pferd.** Achtung: Mottofarben des Monats beachten (siehe Ausschreibung im Downloadbereich).

Pferde: Alle Pferde/Ponies erlaubt ab einem Alter von 3 Jahren.

Ausrüstung: Trense mit pferdefreundlichem und zweckmäßigem Gebiss oder gebisslos oder Halfter (ein unpassendes Knotenhalfter führt aus Sicherheitsgründen zu hohen Abzügen), Führstrick, Bodenarbeitsseil. Bandagen, Gamaschen und Hufglocken sind erlaubt, ebenso Nasen- oder Ohrenschutz.

Anforderungen: Pferd und Reiter sollten harmonisieren. Das Pferd sollte die Übungen vertrauensvoll und mit Ruhe durchführen und dabei stets aufmerksam bleiben und dem Reiter ganz vertrauen. Die Übungen sollen zeigen, wie gymnastiziert das Pferd ist.

Reitplatz/Reithalle: Muss geeignet sein, und sollte ca. 20 x 40 m betragen. Buchstaben sind sichtbar anzubringen. Andere Größen nach Absprache.

Filmposition: An beliebiger Stelle in der Bahn mit Blickrichtung Pferd und Führer oder außerhalb. Es kann nur bewertet werden, was man gut sehen kann.

	Aufgabe
X	Halten. Grüßen. Anlaufen.
C	Linke Hand.
H-X-F	Durch die ganze Bahn wechseln. Dabei bei X Halten und die Seite tauschen.
A	Halten. Anlaufen.
K	Antraben.
C	Halten. Anlaufen.
M-E	Durch die halbe Bahn wechseln. Dabei Seitenwechsel im Schritt.
A	Halten. 1 Pferdelänge rückwärtsrichten. Halten. Anlaufen.
F	Antraben.
Nach M	In der nächsten Ecke angaloppieren.
H	Trab.
E	Schritt.
A	Auf die Mittellinie abwenden.
X	Halten. Grüßen.



Anforderungen und Aufgabe

Bodenarbeit 2b

Führender: Alle Teilnehmer ab 8 Jahre erlaubt, geeignetes (festes) Schuhwerk und enganliegende Kleidung sind Pflicht, Reithandschuhe sollten zum Schutz getragen werden. Gerte ist erlaubt, ebenso das Belohnen mit Leckerlies oder Klickern. **Wichtig:** Der Pferdeführer darf NIE zwischen Bande und Pferd stehen. **Position des Menschen neben dem Pferd.** Achtung: Mottofarben des Monats beachten (siehe Ausschreibung im Downloadbereich).

Pferde: Alle Pferde/Ponies erlaubt ab einem Alter von 3 Jahren.

Ausrüstung: Trense mit pferdefreundlichem und zweckmäßigem Gebiss oder gebisslos oder Halfter (ein unpassendes Knotenhalfter führt aus Sicherheitsgründen zu hohen Abzügen), Führstrick, Bodenarbeitsseil. Bandagen, Gamaschen und Hufglocken sind erlaubt, ebenso Nasen- oder Ohrenschutz.

Anforderungen: Pferd und Reiter sollten harmonisieren. Das Pferd sollte die Übungen vertrauensvoll und mit Ruhe durchführen und dabei stets aufmerksam bleiben und dem Reiter ganz vertrauen. Die Übungen sollen zeigen, wie gymnastiziert das Pferd ist.

Reitplatz/Reithalle: Muss geeignet sein, und sollte ca. 20 x 40 m betragen. Buchstaben sind sichtbar anzubringen. Andere Größen nach Absprache.

Filmposition: An beliebiger Stelle in der Bahn mit Blickrichtung Pferd und Führer oder außerhalb. Es kann nur bewertet werden, was man gut sehen kann.

	Aufgabe
X	Halten. Grüßen. Anlaufen.
C	Linke Hand.
H	Antraben.
A	Halten. Anlaufen.
F-X-H	Durch die ganze Bahn wechseln. Bei X Seitenwechsel im Schritt.
H	Antraben. In der Ecke nach C angaloppieren.
F	Trab.
A	Schritt.
E	Halten. 1 Pferdelänge Rückwärts richten. Halten. Anlaufen.
C	Volte.
M-X-K	Durch die ganze Bahn wechseln. Bei X Halten und Seitenwechsel
A	Auf die Mittellinie abwenden.
X	Halten. Grüßen.



Anforderungen und Aufgabe

Bodenarbeit 2c

Führender: Alle Teilnehmer ab 8 Jahre erlaubt, geeignetes (festes) Schuhwerk und enganliegende Kleidung sind Pflicht, Reithandschuhe sollten zum Schutz getragen werden. Gerte ist erlaubt, ebenso das Belohnen mit Leckerlies oder Klickern. **Wichtig:** Der Pferdeführer darf NIE zwischen Bande und Pferd stehen. **Position des Menschen neben dem Pferd.** Achtung: Mottofarben des Monats beachten (siehe Ausschreibung im Downloadbereich).

Pferde: Alle Pferde/Ponies erlaubt ab einem Alter von 3 Jahren.

Ausrüstung: Trense mit pferdefreundlichem und zweckmäßigem Gebiss oder gebisslos oder Halfter (ein unpassendes Knotenhalfter führt aus Sicherheitsgründen zu hohen Abzügen), Führstrick, Bodenarbeitsseil. Bandagen, Gamaschen und Hufglocken sind erlaubt, ebenso Nasen- oder Ohrenschutz.

Anforderungen: Pferd und Reiter sollten harmonieren. Das Pferd sollte die Übungen vertrauensvoll und mit Ruhe durchführen und dabei stets aufmerksam bleiben und dem Reiter ganz vertrauen. Die Übungen sollen zeigen, wie gymnastiziert das Pferd ist.

Reitplatz/Reithalle: Muss geeignet sein, und sollte ca. 20 x 40 m betragen. Buchstaben sind sichtbar anzubringen. Andere Größen nach Absprache.

Filmposition: An beliebiger Stelle in der Bahn mit Blickrichtung Pferd und Führer oder außerhalb. Es kann nur bewertet werden, was man gut sehen kann.

	Aufgabe
E	Linke Hand.
A X	Im Mittelschritt aufmarschieren. Halten. Grüßen. Anlaufen.
C	Linke Hand.
E	Halten. Anlaufen.
F-X-H	Durch die ganze Bahn wechseln dabei wechselt der Pferdeführer im Schritt bei X die Seite.
C	Antraben.
B	Halten. 1 Pferdelänge Rückwärts richten. Halten. Antraben.
Nach F	In der Ecke angaloppieren.
Vor K	Trab.
E	Schritt. Volte (10 Meter)
C	Auf dem 2ten Hufschlag halten. Vorhandwechsel (während des Wechsels ist die Position des Pferdeführers egal – die Benotung erfolgt gem. dem Schwierigkeitsgrad). Anlaufen.
H K A X	Antraben. Schritt. Auf die Mittellinie abwenden. Halten. Grüßen.



Anforderungen und Aufgabe

Bodenarbeit 3a

Führender: Alle Teilnehmer ab 8 Jahre erlaubt, geeignetes (festes) Schuhwerk und enganliegende Kleidung sind Pflicht, Reithandschuhe sollten zum Schutz getragen werden. Gerte ist erlaubt, ebenso das Belohnen mit Leckerlies oder Klickern. **Wichtig:** Der Pferdeführer darf NIE zwischen Bande und Pferd stehen. **Position des Menschen neben dem Pferd.** Achtung: Mottofarben des Monats beachten (siehe Ausschreibung im Downloadbereich).

Pferde: Alle Pferde/Ponies erlaubt ab einem Alter von 3 Jahren.

Ausrüstung: Trense mit pferdefreundlichem und zweckmäßigem Gebiss oder gebisslos oder Halfter (ein unpassendes Knotenhalfter führt aus Sicherheitsgründen zu hohen Abzügen), Führstrick, Bodenarbeitsseil. Bandagen, Gamaschen und Hufglocken sind erlaubt, ebenso Nasen- oder Ohrenschutz.

Anforderungen: Pferd und Reiter sollten harmonisieren. Das Pferd sollte die Übungen vertrauensvoll und mit Ruhe durchführen und dabei stets aufmerksam bleiben und dem Reiter ganz vertrauen. Die Übungen sollen zeigen, wie gymnastiziert das Pferd ist.

Reitplatz/Reithalle: Muss geeignet sein, und sollte ca. 20 x 40 m betragen. Buchstaben sind sichtbar anzubringen. Andere Größen nach Absprache.

Filmposition: An beliebiger Stelle in der Bahn mit Blickrichtung Pferd und Führer oder außerhalb. Es kann nur bewertet werden, was man gut sehen kann.

	Aufgabe
X	Halten. Grüßen. Anlaufen
C	Linke Hand. Antraben und auf dem Zirkel.
X	Halten. Seitenwechsel. Antraben und Zirkel bei A.
A	Schritt. Ganze Bahn.
E	1 Pferdellänge Rückwärts richten. Halten. Anlaufen. Aus der nächsten Ecke kehrt, Seitenwechsel an beliebiger Stelle im Schritt.
Vor K	Antraben und in der Ecke angaloppieren.
F	Trab.
B	Schritt.
Nach C	Auf die Viertellinie abwenden und im Vorwärts-Seitwärts-Weichen (analog dem Schenkelweichen) Richtung E treten lassen.
E	Kehrtvolte mit Seitenwechsel an geeigneter Stelle, dafür Halten. Auf die Viertellinie abwenden und im Vorwärts-Seitwärts-Weichen (analog dem Schenkelweichen) Richtung B treten lassen.
Nach C	
X	
A	Auf die Mittellinie abwenden
X	Halten. Grüßen.



Anforderungen und Aufgabe

Bodenarbeit 3b

Führender: Alle Teilnehmer ab 8 Jahre erlaubt, geeignetes (festes) Schuhwerk und enganliegende Kleidung sind Pflicht, Reithandschuhe sollten zum Schutz getragen werden. Gerte ist erlaubt, ebenso das Belohnen mit Leckerlies oder Klickern. **Wichtig:** Der Pferdeführer darf NIE zwischen Bande und Pferd stehen. **Position des Menschen neben dem Pferd.** Achtung: Mottofarben des Monats beachten (siehe Ausschreibung im Downloadbereich).

Pferde: Alle Pferde/Ponies erlaubt ab einem Alter von 3 Jahren.

Ausrüstung: Trense mit pferdefreundlichem und zweckmäßigem Gebiss oder gebisslos oder Halfter (ein unpassendes Knotenhalfter führt aus Sicherheitsgründen zu hohen Abzügen), Führstrick, Bodenarbeitsseil. Bandagen, Gamaschen und Hufglocken sind erlaubt, ebenso Nasen- oder Ohrenschutz.

Anforderungen: Pferd und Reiter sollten harmonisieren. Das Pferd sollte die Übungen vertrauensvoll und mit Ruhe durchführen und dabei stets aufmerksam bleiben und dem Reiter ganz vertrauen. Die Übungen sollen zeigen, wie gymnastiziert das Pferd ist.

Reitplatz/Reithalle: Muss geeignet sein, und sollte ca. 20 x 40 m betragen. Buchstaben sind sichtbar anzubringen. Andere Größen nach Absprache.

Filmposition: An beliebiger Stelle in der Bahn mit Blickrichtung Pferd und Führer oder außerhalb. Es kann nur bewertet werden, was man gut sehen kann.

	Aufgabe
X	Halten. Grüßen. Anlaufen.
C	Rechte Hand.
M	Antraben.
B	Volte (10 Meter)
F	Schritt.
A	Halten. 1 Pferdelänge Rückwärts richten. Halten. Anlaufen.
K-B	Durch die halbe Bahn wechseln, dabei Seitenwechsel im Schritt.
B	Antraben. In der nächsten Ecke angaloppieren.
C	Zirkel.
X	Trab.
C	Halten. Anlaufen.
Nach C	Auf die Viertellinie abwenden und im Vorwärts-Seitwärts-Weichen (analog dem Schenkelweichen) Richtung E treten lassen.
E	Halbe Volte links.
X	Seitenwechsel im Schritt und Halbe Volte rechts.
A	Auf die Mittellinie abwenden Halten. Grüßen.



Anforderungen und Aufgabe

Bodenarbeit 3c

Führender: Alle Teilnehmer ab 8 Jahre erlaubt, geeignetes (festes) Schuhwerk und enganliegende Kleidung sind Pflicht, Reithandschuhe sollten zum Schutz getragen werden. Gerte ist erlaubt, ebenso das Belohnen mit Leckerlies oder Klickern. **Wichtig:** Der Pferdeführer darf NIE zwischen Bande und Pferd stehen. **Position des Menschen neben dem Pferd.** Achtung: Mottofarben des Monats beachten (siehe Ausschreibung im Downloadbereich).

Pferde: Alle Pferde/Ponies erlaubt ab einem Alter von 3 Jahren.

Ausrüstung: Trense mit pferdefreundlichem und zweckmäßigem Gebiss oder gebisslos oder Halfter (ein unpassendes Knotenhalfter führt aus Sicherheitsgründen zu hohen Abzügen), Führstrick, Bodenarbeitsseil. Bandagen, Gamaschen und Hufglocken sind erlaubt, ebenso Nasen- oder Ohrenschutz.

Anforderungen: Pferd und Reiter sollten harmonisieren. Das Pferd sollte die Übungen vertrauensvoll und mit Ruhe durchführen und dabei stets aufmerksam bleiben und dem Reiter ganz vertrauen. Die Übungen sollen zeigen, wie gymnastiziert das Pferd ist.

Reitplatz/Reithalle: Muss geeignet sein, und sollte ca. 20 x 40 m betragen. Buchstaben sind sichtbar anzubringen. Andere Größen nach Absprache.

Filmposition: An beliebiger Stelle in der Bahn mit Blickrichtung Pferd und Führer oder außerhalb. Es kann nur bewertet werden, was man gut sehen kann.

	Aufgabe
B	Rechte Hand.
A	Im Mittelschritt aufmarschieren.
X	Halten. Grüßen. Auf die rechte Seite wechseln und das Pferd mit der linken Hand führen und Anlaufen.
C	Rechte Hand.
M	Antraben.
B	Volte (10 Meter)
F	Schritt.
A	Halten. 1 Pferdelänge Rückwärts richten. Halten. Anlaufen.
K-B	Durch die halbe Bahn wechseln, dabei Seitenwechsel im Schritt.
B	Antraben.
M	Vor der nächsten Ecke angaloppieren.
C	Zirkel.
H	Nach der nächsten Ecke Trab
X	Halten. Stillstehen. Anlaufen.
Nach C	Auf die Viertellinie abwenden und im Vorwärts-Seitwärts-Weichen (analog dem Schenkelweichen) Richtung E treten lassen.
E	Halbe Volte links.
X	Seitenwechsel im Schritt und Halbe Volte rechts.
Nach A	Auf die Viertellinie abwenden und im Vorwärts-Seitwärts-Weichen (analog dem Schenkelweichen) Richtung E treten lassen.
E	Rechts Um.
X	Links Um.
G	Halten. Grüßen.

Bodenarbeit Kür – 10 Aufgaben - Ideensammlung

Führender: Alle Teilnehmer ab 8 Jahre erlaubt, geeignetes (festes) Schuhwerk und enganliegende Kleidung sind Pflicht, Reithandschuhe sollten zum Schutz getragen werden. Gerte ist erlaubt, ebenso das Belohnen mit Leckerlies oder Klickern. **Wichtig:** Der Pferdeführer darf NIE zwischen Bande und Pferd stehen. **Position des Menschen neben dem Pferd.** Achtung: Mottofarben des Monats beachten (siehe Ausschreibung im Downloadbereich).

Pferde: Alle Pferde/Ponies erlaubt ab einem Alter von 3 Jahren.

Ausrüstung: Trense mit pferdefreundlichem und zweckmäßigem Gebiss oder gebisslos oder Halfter (ein unpassendes Knotenhalfter führt aus Sicherheitsgründen zu hohen Abzügen), Führstrick, Bodenarbeitsseil. Bandagen, Gamaschen und Hufglocken sind erlaubt, ebenso Nasen- oder Ohrenschutz.

Anforderungen: Pferd und Reiter sollten harmonisieren. Das Pferd sollte die Übungen vertrauensvoll und mit Ruhe durchführen und dabei stets aufmerksam bleiben und dem Reiter ganz vertrauen. Die Übungen sollen zeigen, wie gymnastiziert das Pferd ist.

Reitplatz/Reithalle: Muss geeignet sein, Größe beliebig.

Filmposition: An beliebiger Stelle in der Bahn mit Blickrichtung Pferd und Führer oder außerhalb. Es kann nur bewertet werden, was man gut sehen kann.

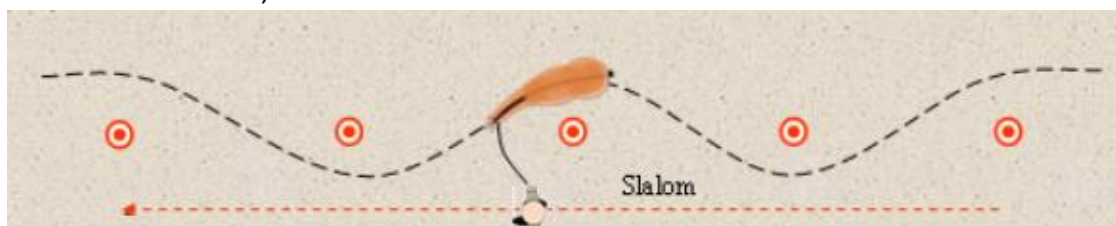
Parcours: Der Parcours kann frei gestaltet werden, es müssen 10 Übungen gezeigt werden, wobei es **zwei Pflichtübungen** gibt. Musik ist nicht nötig, kann aber gerne dabei laufen. **Das Video sollte maximal 5 Minuten lang sein.** Es sind weder GHP Lektionen noch Zirkus- oder Showelemente erlaubt. **Bitte beim Einreichen des Videos eine Liste mit dem Übungen angeben.**

Pflichtaufgaben:

- Vorstellen an der Hand (fix als 1. Aufgabe): hierbei das Pferd aufstellen und zum Richter / Filmperson hin grüßen.
- Rückwärtsrichten (gerade oder in L-Form)

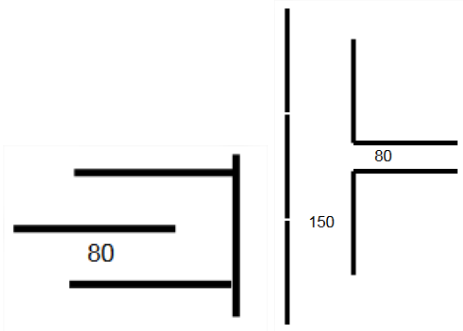
Ideensammlung für weitere Aufgaben:

- Passage
- Piaffe
- Klassische Handarbeit im Schritt, Trab, Galopp
- Slalom um Hütchen, mindestens 4

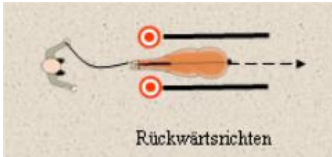


Anforderungen und Aufgabe

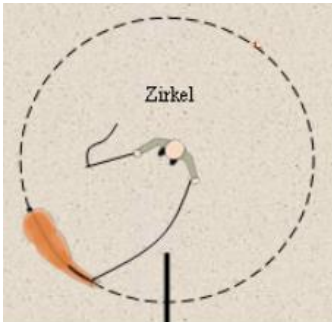
- Stangen im L oder U oder T legen, vorwärts, rückwärts oder seitwärts drüber und/oder durchführen



- Pferd rückwärts schicken



- Das Pferd über Stangen treten lassen

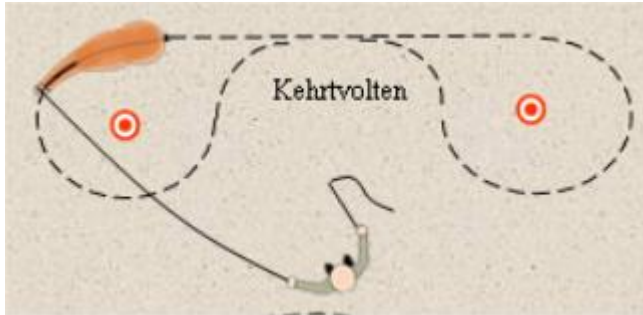


- Vorhand- oder Hinterhandwendung

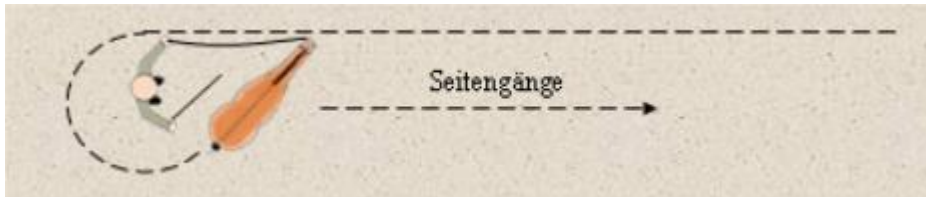


- Ein Acht oder Kehrtvolten führen oder schicken mit Handwechsel

Anforderungen und Aufgabe



- Seitengänge an der Hand



- Und vieles mehr



Anforderungen und Aufgabe

Bodenarbeit Kids Ka

Führender: Alle Teilnehmer von 6 bis 10 Jahre erlaubt, geeignetes (festes) Schuhwerk und enganliegende Kleidung sind Pflicht, Reithandschuhe sollten zum Schutz getragen werden. Gerte ist erlaubt, ebenso das Belohnen mit Leckerlies oder Klickern. **Wichtig:** Der Pferdeführer darf NIE zwischen Bande und Pferd stehen. **Position des Menschen neben dem Pferd.** Achtung: Mottofarben des Monats beachten (siehe Ausschreibung im Downloadbereich).

Pferde: Alle Pferde/Ponies erlaubt ab einem Alter von 3 Jahren.

Ausrüstung: Trense mit pferdefreundlichem und zweckmäßigem Gebiss oder gebisslos oder Halfter (ein unpassendes Knotenhalfter führt aus Sicherheitsgründen zu hohen Abzügen), Führstrick, Bodenarbeitsseil. Bandagen, Gamaschen und Hufglocken sind erlaubt, ebenso Nasen- oder Ohrenschutz.

Anforderungen: Pferd und Reiter sollten harmonieren. Das Pferd sollte die Übungen vertrauensvoll und mit Ruhe durchführen und dabei stets aufmerksam bleiben und dem Reiter ganz vertrauen. Die Übungen sollen zeigen, wie gymnastiziert das Pferd ist.

Reitplatz/Reithalle: Muss geeignet sein, und sollte ca. 20 x 40 m betragen. Buchstaben sind sichtbar anzubringen. Andere Größen nach Absprache.

Filmposition: An beliebiger Stelle in der Bahn mit Blickrichtung Pferd und Führer oder außerhalb. Es kann nur bewertet werden, was man gut sehen kann.

	Aufgabe
X	Halten. Grüßen. Anlaufen.
C	Linke Hand.
E	Halten. Anlaufen.
A	Halten. 1 Pferdelänge Rückwärts richten, daraus Anlaufen.
F-X-H	Durch die ganze Bahn wechseln. Dabei bei X Halten und die Seite tauschen.
C	Antraben.
F	Schritt.
A	Auf die Mittellinie abwenden.
X	Halten. Grüßen.



Anforderungen und Aufgabe

Kombiprüfung GHP und Boden GB1

Führender: Alle Teilnehmer ab 8 Jahre erlaubt, geeignetes Schuhwerk ist Pflicht, Reithandschuhe sollten zum Schutz getragen werden, Gerte ist nicht erlaubt. Achtung: Mottofarben des Monats beachten (siehe Ausschreibung im Downloadbereich).

Pferde Alle Pferde/Ponies erlaubt ab einem Alter von 3 Jahren.

Ausrüstung: Bandagen, Gamaschen und Hufglocken sind ebenfalls erlaubt. Trense mit pferdefreundlichem und zweckmäßigem Gebiss oder gebisslos, Halfter und Strick oder Bodenarbeitsseil, keine Longe. Ohrenschutz oder Nasennetz ist ebenfalls erlaubt. Die Prüfung kann als erhöhter Schwierigkeitsgrad auch frei durchgeführt werden, ab 10 Teilnehmern wird die Prüfung dann nach frei und geführt getrennt. Frei wird als höherer Schwierigkeitsgrad entsprechend bewertet.

Anforderungen: Pferd und Führperson sollten harmonisch kommunizieren, die Führperson sollte auf Schulterhöhe mit genügend Sicherheitsabstand das Pferd durch die Hindernisse begleiten. Das Pferd sollte die Übungen vertrauensvoll und mit Ruhe durchführen und dabei stets entspannt bleiben.

Reitplatz/Reithalle: Muss geeignet sein, Größe beliebig.

Filmposition: An beliebiger Stelle in der Bahn mit Blickrichtung Pferd und Führer oder außerhalb.

	Aufgabe
A	Betreten der Reitbahn im Schritt,
X	auf die Mittellinie abwenden,
C	Halten und Grüßen.
M	Rechte Hand.
M-B	Halten, einen Regenschirm 2-3 Mal öffnen und schließen, dann wieder im Schritt angehen.
B	Schulterherein.
X	Rechts abwenden,
E	Halten, eine Pferdelänge Rückwärtsrichten , Halten, dann wieder im Schritt loslaufen,
E-K	linke Hand.
K	Schulterherein.
A	Halten, das Pferd kurz mit einer Sprühflasche einsprühen, dann wieder im Schritt angehen.
Zw. F und B	Halten, einen beliebigen Huf anheben , absetzen und wieder im Schritt angehen.
B-X	Auf den zweiten Hufschlag gehen und das Pferd über eine Plane führen.
X-E	Halbe Volte links.
Zw. E und H	Halbe Volte rechts.
M-E	Auf den zweiten Hufschlag gehen, bei E einen Rappelsack aufnehmen und bis H mitnehmen bzw. hinterherziehen, dann wieder ablegen.
E-F	Durch die halbe Bahn wechseln. Dabei beim Überqueren der Mittellinie Halten. Halbe Wendung auf der Vorhand (4-tel Kreis/90 Grad), erst nach rechts, kurz Halten, dann nach links, kurz Halten, dann wieder Anlaufen im Schritt.
A	Durch die halbe Bahn wechseln. Dabei beim Überqueren der Mittellinie Halten. Halbe Wendung auf der Hinterhand (4-tel Kreis/90 Grad), erst nach rechts, kurz Halten, dann nach links, kurz Halten, dann wieder Anlaufen im Schritt.
X	Auf die Mittellinie abwenden.
G	Halten und das Halfter/Trense abnehmen . Dann entweder wieder aufhalftern/auftrensen oder frei anlaufen im Schritt.
	Halten und Grüßen.
	Die Bahn verlassen.



Anforderungen und Aufgabe

Kombiprüfung GHP und Boden GB2

Führender: Alle Teilnehmer ab 8 Jahre erlaubt, geeignetes Schuhwerk ist Pflicht, Reithandschuhe sollten zum Schutz getragen werden, Gerte ist nicht erlaubt. Achtung: Mottofarben des Monats beachten (siehe Ausschreibung im Downloadbereich).

Pferde Alle Pferde/Ponies erlaubt ab einem Alter von 3 Jahren.

Ausrüstung: Bandagen, Gamaschen und Hufglocken sind ebenfalls erlaubt. Trense mit pferdefreundlichem und zweckmäßigem Gebiss oder gebisslos, Halfter und Strick oder Bodenarbeitsseil, keine Longe. Ohrenschutz oder Nasennetz ist ebenfalls erlaubt. Die Prüfung kann als erhöhter Schwierigkeitsgrad auch frei durchgeführt werden, ab 10 Teilnehmern wird die Prüfung dann nach frei und geführt getrennt. Frei wird als höherer Schwierigkeitsgrad entsprechend bewertet.

Anforderungen: Pferd und Führperson sollten harmonisch kommunizieren, die Führperson sollte auf Schulterhöhe mit genügend Sicherheitsabstand das Pferd durch die Hindernisse begleiten. Das Pferd sollte die Übungen vertrauensvoll und mit Ruhe durchführen und dabei stets entspannt bleiben.

Reitplatz/Reithalle: Muss geeignet sein, Größe beliebig.

Filmposition: An beliebiger Stelle in der Bahn mit Blickrichtung Pferd und Führer oder außerhalb.

	Aufgabe
A X	Betreten der Reitbahn im Schritt, auf die Mittellinie abwenden, Halten und Grüßen.
C	Rechte Hand.
M	Halten, eine Fahne 2-3 Mal schwenken vor und über dem Pferd, dann wieder im Schritt angehen.
M-B	Schulterherein.
B X E	Rechts abwenden, Halten, eine Pferdelänge Rückwärtsrichten und daraus wieder im Schritt loslaufen, linke Hand.
E-K	Schulterherein.
K	Halten, das Pferd kurz mit einer Sprühflasche einsprühen, dann wieder im Schritt angehen.
A	Halten, dem Pferd eine Plane über den Rücken legen und wieder abnehmen und wieder im Schritt angehen.
Zw. F und B	Auf den zweiten Hufschlag gehen und das Pferd über eine Plane führen.
B-X	Halbe Volte links.
X-E	Halbe Volte rechts.
Zw. E und H	Auf den zweiten Hufschlag gehen, bei E einen Rappelsack aufnehmen und bis H mitnehmen bzw. hinterherziehen, dann wieder ablegen.
M-E	Durch die halbe Bahn wechseln. Dabei beim Überqueren der Mittellinie Halten. Halbe Wendung auf der Vorhand , erst nach rechts, kurz Halten, dann nach links, kurz Halten, dann wieder Anlaufen im Schritt.
E-F	Durch die halbe Bahn wechseln. Dabei beim Überqueren der Mittellinie Halten. Halbe Wendung auf der Hinterhand , erst nach rechts, kurz Halten, dann nach links, kurz Halten, dann wieder Anlaufen im Schritt.
A	Auf die Mittellinie abwenden.
X	Halten und das Halfter/Trense abnehmen . Dann entweder wieder aufhalftern/auftrensen oder frei anlaufen im Schritt.
G	Halten und Grüßen.
	Die Bahn verlassen.



Anforderungen und Aufgabe

Langzügelprüfung/Handarbeitsprüfung Level Leicht LZE1a

Teilnehmer: Alle Teilnehmer ab 8 Jahre erlaubt, geeignetes (festes) ist Pflicht, Reithandschuhe sollten zum Schutz getragen werden. Achtung: Mottofarben des Monats beachten (siehe Ausschreibung im Downloadbereich).

Pferde: Alle Pferde/Ponies erlaubt ab einem Alter von 4 Jahren.

Ausrüstung: Trense mit pferdefreundlichem und zweckmäßigem Gebiss, Trense mit Zügel oder Langzügel und passendem Gebiss, Kappzaum ist ebenfalls erlaubt. Bandagen, Gamaschen und Hufglocken sind erlaubt, ebenso Nasen- oder Ohrenschutz. Gerte ist erlaubt und die Aufgabe darf vorgelesen werden.

Position des Menschen beim Langzügel gern direkt am Pferd. Sollte das nicht möglich sein, hinter dem Pferd oder seitlich daneben. Bei der Handarbeit ist die Position auf Widerristhöhe. Bei der Handarbeit sollte der Zügelführer nicht zwischen Band und Pferd laufen, hier ist ein geeigneter Sicherheitsabstand zur Bande einzuhalten und ggf. etwas in die Bahn hineinzukommen.

Reitplatz/Reithalle: Muss geeignet sein, und sollte ca. 20 x 40 m betragen. Buchstaben oder andere Orientierungspunkte sind sichtbar anzubringen. Andere Größen nach Absprache.

Filmposition: Ca. 2m vor C.

	Aufgabe
A	Auf die Mittellinie abwenden.
X	Halten. Grüßen. Im Schritt losgehen.
C	Linke Hand.
H	Antraben.
A	Schritt.
F-X-H	Durch die ganze Bahn wechseln. (Bei Handarbeit bei X anhalten und die Seite wechseln).
C	Halten.
C	Eine Pferdelänge Rückwärtsrichten. Im Schritt anlaufen.
B	Antraben.
A	Zirkel 1x herum.
X	Schritt.
A	Ganze Bahn.
Nach H	Aus der nächsten Ecke kehrt. Bei Handarbeit vor Erreichen des Hufschlags anhalten und die Seite wechseln).
A	Auf die Mittellinie abwenden.
X	Halten. Grüßen.



Anforderungen und Aufgabe

Langzügelprüfung/Handarbeitsprüfung Level Leicht LZE1b

Teilnehmer: Alle Teilnehmer ab 8 Jahre erlaubt, geeignetes (festes) ist Pflicht, Reithandschuhe sollten zum Schutz getragen werden. Achtung: Mottofarben des Monats beachten (siehe Ausschreibung im Downloadbereich).

Pferde: Alle Pferde/Ponies erlaubt ab einem Alter von 4 Jahren.

Ausrüstung: Trense mit pferdefreundlichem und zweckmäßigem Gebiss, Trense mit Zügel oder Langzügel und passendem Gebiss, Kappzaum ist ebenfalls erlaubt. Bandagen, Gamaschen und Hufglocken sind erlaubt, ebenso Nasen- oder Ohrenschutz. Gerte ist erlaubt und die Aufgabe darf vorgelesen werden.

Position des Menschen beim Langzügel gern direkt am Pferd. Sollte das nicht möglich sein, hinter dem Pferd oder seitlich daneben. Bei der Handarbeit ist die Position auf Widerristhöhe. Bei der Handarbeit sollte der Zügelführer nicht zwischen Band und Pferd laufen, hier ist ein geeigneter Sicherheitsabstand zur Bande einzuhalten und ggf. etwas in die Bahn hineinzukommen.

Reitplatz/Reithalle: Muss geeignet sein, und sollte ca. 20 x 40 m betragen. Buchstaben oder andere Orientierungspunkte sind sichtbar anzubringen. Andere Größen nach Absprache.

Filmposition: Ca. 2m vor C.

	Aufgabe
A	Auf die Mittellinie abwenden.
X	Halten. Grüßen. Im Schritt losgehen.
C	Rechte Hand.
M	Antraben.
F	Schritt.
K-X-M	Durch die ganze Bahn wechseln. (Bei Handarbeit bei X anhalten und die Seite wechseln).
C	Halten.
C	Eine Pferdelänge Rückwärtsrichten, danach halten. Im Schritt anlaufen.
E	Antraben.
A	Zirkel ½ mal herum
X	Schritt und aus dem Zirkel wechseln. (Bei Handarbeit beim Überqueren der Mittellinie anhalten und die Seite wechseln).
C	Ganze Bahn.
A	Auf die Mittellinie abwenden.
X	Halten. Grüßen.



Anforderungen und Aufgabe

Langzügelprüfung/Handarbeitsprüfung Level 2 LZA2a

Teilnehmer: Alle Teilnehmer ab 8 Jahre erlaubt, geeignetes (festes) ist Pflicht, Reithandschuhe sollten zum Schutz getragen werden. Achtung: Mottofarben des Monats beachten (siehe Ausschreibung im Downloadbereich).

Pferde: Alle Pferde/Ponies erlaubt ab einem Alter von 4 Jahren.

Ausrüstung: Trense mit pferdefreundlichem und zweckmäßigem Gebiss, Trense mit Zügel oder Langzügel und passendem Gebiss, Kappzaum ist ebenfalls erlaubt. Bandagen, Gamaschen und Hufglocken sind erlaubt, ebenso Nasen- oder Ohrenschutz. Gerte ist erlaubt und die Aufgabe darf vorgelesen werden.

Position des Menschen beim Langzügel gern direkt am Pferd. Sollte das nicht möglich sein, hinter dem Pferd oder seitlich daneben. Bei der Handarbeit ist die Position auf Widerristhöhe. Bei der Handarbeit sollte der Zügelführer nicht zwischen Band und Pferd laufen, hier ist ein geeigneter Sicherheitsabstand zur Bande einzuhalten und ggf. etwas in die Bahn hineinzukommen.

Reitplatz/Reithalle: Muss geeignet sein, und sollte ca. 20 x 40 m betragen. Buchstaben oder andere Orientierungspunkte sind sichtbar anzubringen. Andere Größen nach Absprache.

Filmposition: Ca. 2m vor C.

	Aufgabe
A	Auf die Mittellinie abwenden.
X	Halten. Grüßen. Im Schritt losgehen.
C	Rechte Hand.
B	Volte (10 Meter).
A	Halten. Anlaufen.
K	Antraben.
E	Mittelzirkel 1x herum.
E	Schritt.
Nach H	Aus der nächsten Ecke kehrt. (Bei Handarbeit vor Erreichen des Hufschlags anhalten und die Seite wechseln).
A	Halten. 1 Pferdelänge rückwärtsrichten. Anlaufen.
F	Antraben.
B-X	Halbe Volte links. (Bei Handarbeit bei X anhalten und die Seite wechseln).
X-E	Halbe Volte rechts.
C	Halten. Antraben.
F	Schritt.
A	Auf die Mittellinie abwenden.
X	Halten. Grüßen.



Anforderungen und Aufgabe

Langzügelprüfung/Handarbeitsprüfung Level 2 LZA2b

Teilnehmer: Alle Teilnehmer ab 8 Jahre erlaubt, geeignetes (festes) ist Pflicht, Reithandschuhe sollten zum Schutz getragen werden. Achtung: Mottofarben des Monats beachten (siehe Ausschreibung im Downloadbereich).

Pferde: Alle Pferde/Ponies erlaubt ab einem Alter von 4 Jahren.

Ausrüstung: Trense mit pferdefreundlichem und zweckmäßigem Gebiss, Trense mit Zügel oder Langzügel und passendem Gebiss, Kappzaum ist ebenfalls erlaubt. Bandagen, Gamaschen und Hufglocken sind erlaubt, ebenso Nasen- oder Ohrenschutz. Gerte ist erlaubt und die Aufgabe darf vorgelesen werden.

Position des Menschen beim Langzügel gern direkt am Pferd. Sollte das nicht möglich sein, hinter dem Pferd oder seitlich daneben. Bei der Handarbeit ist die Position auf Widerristhöhe. Bei der Handarbeit sollte der Zügelführer nicht zwischen Band und Pferd laufen, hier ist ein geeigneter Sicherheitsabstand zur Bande einzuhalten und ggf. etwas in die Bahn hineinzukommen.

Reitplatz/Reithalle: Muss geeignet sein, und sollte ca. 20 x 40 m betragen. Buchstaben oder andere Orientierungspunkte sind sichtbar anzubringen. Andere Größen nach Absprache.

Filmposition: Ca. 2m vor C.

	Aufgabe
A	Auf die Mittellinie abwenden.
X	Halten. Grüßen. Im Schritt losgehen.
C	Linke Hand.
E	Volte (10 Meter).
A	Halten, 10 Sekunden stillstehen. Anlaufen.
F	Antraben.
B	Mittelzirkel 1x herum.
B	Schritt und ganze Bahn.
Nach M	Aus der nächsten Ecke kehrt. (Bei Handarbeit vor Erreichen des Hufschlags anhalten und die Seite wechseln).
A	Halten. Eine Pferdelänge Rückwärtsrichten. Halten. Anlaufen.
K	Antraben.
E	Halbe Volte rechts. (Bei Handarbeit bei X anhalten und die Seite wechseln).
X	Halbe Volte links.
C	Halten. Antraben.
K	Schritt.
A	Auf die Mittellinie abwenden.
X	Halten. Grüßen.



Anforderungen und Aufgabe

Langzügelprüfung/Handarbeitsprüfung Level 3 LZL3a

Teilnehmer: Alle Teilnehmer ab 8 Jahre erlaubt, geeignetes (festes) ist Pflicht, Reithandschuhe sollten zum Schutz getragen werden. Achtung: Mottofarben des Monats beachten (siehe Ausschreibung im Downloadbereich).

Pferde: Alle Pferde/Ponies erlaubt ab einem Alter von 4 Jahren.

Ausrüstung: Trense mit pferdefreundlichem und zweckmäßigem Gebiss, Trense mit Zügel oder Langzügel und passendem Gebiss, Kappzaum ist ebenfalls erlaubt. Bandagen, Gamaschen und Hufglocken sind erlaubt, ebenso Nasen- oder Ohrenschutz. Gerte ist erlaubt und die Aufgabe darf vorgelesen werden.

Position des Menschen beim Langzügel gern direkt am Pferd. Sollte das nicht möglich sein, hinter dem Pferd oder seitlich daneben. Bei der Handarbeit ist die Position auf Widerristhöhe. Bei der Handarbeit sollte der Zügelführer nicht zwischen Band und Pferd laufen, hier ist ein geeigneter Sicherheitsabstand zur Bande einzuhalten und ggf. etwas in die Bahn hineinzukommen.

Reitplatz/Reithalle: Muss geeignet sein, und sollte ca. 20 x 40 m betragen. Buchstaben oder andere Orientierungspunkte sind sichtbar anzubringen. Andere Größen nach Absprache.

Filmposition: Ca. 2m vor C.

	Aufgabe
A	Auf die Mittellinie abwenden.
X	Halten. Grüßen. Antraben.
C	Linke Hand.
E	Halten. 1 Pferdelänge Rückwärtsrichten. Anlaufen.
Nach K	Aus der nächsten Ecke kehrt. (Bei Handarbeit vor Erreichen des Hufschlags anhalten und die Seite wechseln).
E	Antraben.
C	Schritt.
M	Schulterherein.
B	Geraderichten.
F	Antraben.
A	Angaloppieren. Entweder Zirkel 1 x herum oder 1 Volte. Trab.
K	Schritt.
E	Rechtsum.
E-B	Handwechsel bei X. (Bei Handarbeit bei X anhalten und die Seite wechseln).
B	Linke Hand.
C	Volte.
H	Schulterherein.
E	Geraderichten. Antraben.
A	Auf die Mittellinie abwenden.
X	Halten. Grüßen.



Anforderungen und Aufgabe

Langzügelprüfung/Handarbeitsprüfung Level 3 LZL3b

Teilnehmer: Alle Teilnehmer ab 8 Jahre erlaubt, geeignetes (festes) ist Pflicht, Reithandschuhe sollten zum Schutz getragen werden. Achtung: Mottofarben des Monats beachten (siehe Ausschreibung im Downloadbereich).

Pferde: Alle Pferde/Ponies erlaubt ab einem Alter von 4 Jahren.

Ausrüstung: Trense mit pferdefreundlichem und zweckmäßigem Gebiss, Trense mit Zügel oder Langzügel und passendem Gebiss, Kappzaum ist ebenfalls erlaubt. Bandagen, Gamaschen und Hufglocken sind erlaubt, ebenso Nasen- oder Ohrenschutz. Gerte ist erlaubt und die Aufgabe darf vorgelesen werden.

Position des Menschen beim Langzügel gern direkt am Pferd. Sollte das nicht möglich sein, hinter dem Pferd oder seitlich daneben. Bei der Handarbeit ist die Position auf Widerristhöhe. Bei der Handarbeit sollte der Zügelführer nicht zwischen Band und Pferd laufen, hier ist ein geeigneter Sicherheitsabstand zur Bande einzuhalten und ggf. etwas in die Bahn hineinzukommen.

Reitplatz/Reithalle: Muss geeignet sein, und sollte ca. 20 x 40 m betragen. Buchstaben oder andere Orientierungspunkte sind sichtbar anzubringen. Andere Größen nach Absprache.

Filmposition: Ca. 2m vor C.

	Aufgabe
A	Auf die Mittellinie abwenden.
X	Halten. Grüßen. (Führposition bei Handarbeit rechts). Antraben.
C	Rechte Hand.
B	Halten. Eine Pferdelänge Rückwärtsrichten. Anlaufen im Schritt.
Nach F	Aus der nächsten Ecke kehrt. (Bei Handarbeit: bei Erreichen des Hufschlages Führpositionswechsel)
B	Antraben.
C	Schritt.
H-E	Schulterherein.
E	Geraderichten.
K	Antraben.
A	Angaloppieren und eine Volte (10m). Trab.
F	Schritt.
B-E	Handwechsel bei X. (Führpositionswechsel über Halten bei Handarbeit, fließend bei Langzügelarbeit).
E	Rechte Hand.
H	Antraben.
C	Angaloppieren und eine Volte (10m). Trab.
Vor M	Schritt.
M	Schulterherein.
B	Geraderichten. Antraben.
A	Auf die Mittellinie abwenden.
X	Halten. Grüßen.



Anforderungen und Aufgabe

Langzügelprüfung/Handarbeitsprüfung Seitengänge Sa

Teilnehmer: Alle Teilnehmer ab 8 Jahre erlaubt, geeignetes (festes) ist Pflicht, Reithandschuhe sollten zum Schutz getragen werden. Achtung: Mottofarben des Monats beachten (siehe Ausschreibung im Downloadbereich).

Pferde: Alle Pferde/Ponies erlaubt ab einem Alter von 4 Jahren.

Ausrüstung: Trense mit pferdefreundlichem und zweckmäßigem Gebiss, Trense mit Zügel oder Langzügel und passendem Gebiss, Kappzaum ist ebenfalls erlaubt. Bandagen, Gamaschen und Hufglocken sind erlaubt, ebenso Nasen- oder Ohrenschutz. Gerte ist erlaubt und die Aufgabe darf vorgelesen werden.

Position des Menschen beim Langzügel gern direkt am Pferd. Sollte das nicht möglich sein, hinter dem Pferd oder seitlich daneben. Bei der Handarbeit ist die Position auf Widerristhöhe. Bei der Handarbeit sollte der Zügelführer nicht zwischen Band und Pferd laufen, hier ist ein geeigneter Sicherheitsabstand zur Bande einzuhalten und ggf. etwas in die Bahn hineinzukommen.

Reitplatz/Reithalle: Muss geeignet sein, und sollte ca. 20 x 40 m betragen. Buchstaben oder andere Orientierungspunkte sind sichtbar anzubringen. Andere Größen nach Absprache.

Filmposition: Ca. 2m vor C. Es kann nur bewertet werden, was gut sichtbar ist.

	Aufgabe
A	Auf die Mittellinie abwenden.
X	Halten. Grüßen. Anlaufen.
C	Linke Hand.
H	Schulterherein.
E	Geraderichten.
A	Auf die Mittellinie abwenden.
	Schenkelweichen bis B.
C	Halten. Vorhandwendung. (Bei Handarbeit auf halber Strecke anhalten und die Seite wechseln). Anlaufen.
M	Schulterherein.
B	Geraderichten.
A	Auf die Mittellinie abwenden. Schenkelweichen nach E.
C	Halten. 1 Pferdelänge Rückwärts richten.
M	Viereck verkleinern, Viereck vergrößern.
F	Ganze Bahn.
A	Auf die Mittellinie abwenden.
X	Halten. Grüßen.



Anforderungen und Aufgabe

Langzügelprüfung/Handarbeitsprüfung Seitengänge Sb

Teilnehmer: Alle Teilnehmer ab 8 Jahre erlaubt, geeignetes (festes) ist Pflicht, Reithandschuhe sollten zum Schutz getragen werden. Achtung: Mottofarben des Monats beachten (siehe Ausschreibung im Downloadbereich).

Pferde: Alle Pferde/Ponies erlaubt ab einem Alter von 4 Jahren.

Ausrüstung: Trense mit pferdefreundlichem und zweckmäßigem Gebiss, Trense mit Zügel oder Langzügel und passendem Gebiss, Kappzaum ist ebenfalls erlaubt. Bandagen, Gamaschen und Hufglocken sind erlaubt, ebenso Nasen- oder Ohrenschutz. Gerte ist erlaubt und die Aufgabe darf vorgelesen werden.

Position des Menschen beim Langzügel gern direkt am Pferd. Sollte das nicht möglich sein, hinter dem Pferd oder seitlich daneben. Bei der Handarbeit ist die Position auf Widerristhöhe. Bei der Handarbeit sollte der Zügelführer nicht zwischen Band und Pferd laufen, hier ist ein geeigneter Sicherheitsabstand zur Bande einzuhalten und ggf. etwas in die Bahn hineinzukommen.

Reitplatz/Reithalle: Muss geeignet sein, und sollte ca. 20 x 40 m betragen. Buchstaben oder andere Orientierungspunkte sind sichtbar anzubringen. Andere Größen nach Absprache.

Filmposition: Ca. 2m vor C. Es kann nur bewertet werden, was gut sichtbar ist.

	Aufgabe
A	Auf die Mittellinie abwenden.
X	Halten. Grüßen. Anlaufen.
C	Rechte Hand.
M	Schulterherein.
F	Geraderichten.
A	Auf die Mittellinie abwenden.
	Schenkelweichen bis E.
C	Halten. Hinterhandwendung (Bei Handarbeit auf halber Strecke anhalten und die Seite wechseln). Anlaufen.
H	Schulterherein.
K	Geraderichten.
A	Auf die Mittellinie abwenden. Schenkelweichen nach B.
C	Halten. 1 Pferdelänge Rückwärts richten, danach Halten. Anlaufen im Schritt.
H-K	Viereck verkleinern, Viereck vergrößern.
K	Ganze Bahn.
A	Auf die Mittellinie abwenden.
X	Halten. Grüßen.



Anforderungen und Aufgabe

Langzügelprüfung/Handarbeitsprüfung Seitengänge Sc

Teilnehmer: Alle Teilnehmer ab 8 Jahre erlaubt, geeignetes (festes) ist Pflicht, Reithandschuhe sollten zum Schutz getragen werden. Achtung: Mottofarben des Monats beachten (siehe Ausschreibung im Downloadbereich).

Pferde: Alle Pferde/Ponies erlaubt ab einem Alter von 4 Jahren.

Ausrüstung: Trense mit pferdefreundlichem und zweckmäßigem Gebiss, Trense mit Zügel oder Langzügel und passendem Gebiss, Kappzaum ist ebenfalls erlaubt. Bandagen, Gamaschen und Hufglocken sind erlaubt, ebenso Nasen- oder Ohrenschutz. Gerte ist erlaubt und die Aufgabe darf vorgelesen werden.

Position des Menschen beim Langzügel gern direkt am Pferd. Sollte das nicht möglich sein, hinter dem Pferd oder seitlich daneben. Bei der Handarbeit ist die Position auf Widerristhöhe. Bei der Handarbeit sollte der Zügelführer nicht zwischen Band und Pferd laufen, hier ist ein geeigneter Sicherheitsabstand zur Bande einzuhalten und ggf. etwas in die Bahn hineinzukommen.

Reitplatz/Reithalle: Muss geeignet sein, und sollte ca. 20 x 40 m betragen. Buchstaben oder andere Orientierungspunkte sind sichtbar anzubringen. Andere Größen nach Absprache.

Filmposition: Ca. 2m vor C. Es kann nur bewertet werden, was gut sichtbar ist.

	Aufgabe
A	Auf die Mittellinie abwenden.
X	Halten. Grüßen. Anlaufen.
C	Linke Hand.
H	Schulterherein.
K	Geraderichten.
A	Auf die Mittellinie abwenden.
B	Schenkelweichen bis B.
C	Halten. Hinterhandwendung. (Bei Handarbeit Führpositionswechsel). Anlaufen im Schritt.
M	Schulterherein.
F	Geraderichten.
A	Auf die Mittellinie abwenden.
E	Schenkelweichen nach E.
C	Halten. 1 Pferdelänge Rückwärtsrichten. Anlaufen im Schritt.
M-F	Einfache Schlangenlinie, erster halber Bogen im Schulterherein, zweiter halber Bogen im Travers.
F	Geraderichten.
A	Auf die Mittellinie abwenden.
X	Halten. Grüßen.



Anforderungen und Aufgabe

Freiarbeit 1a

Führender: Alle Teilnehmer ab 8 Jahre erlaubt, geeignetes (festes) Schuhwerk und enganliegende Kleidung sind Pflicht, Reithandschuhe sollten zum Schutz getragen werden. Gerte ist erlaubt, ebenso das Belohnen mit Leckerlies oder Klickern. **Wichtig:** Der Pferdeführer darf NIE zwischen Bande und Pferd stehen. **Position des Menschen neben dem Pferd.** Achtung: Mottofarben des Monats beachten (siehe Ausschreibung im Downloadbereich).

Pferde: Alle Pferde/Ponies erlaubt ab einem Alter von 3 Jahren.

Ausrüstung: Gerte, ein Halsring um Notfalls kurz eingreifen zu können ist erlaubt (die Nutzung führt aber zu Punktabzügen). Die Aufgabe darf vorgelesen werden. Bandagen, Gamaschen und Hufglocken sind erlaubt, ebenso Nasen- oder Ohrenschutz.

Anforderungen: Pferd und Reiter sollten harmonisieren. Das Pferd sollte die Übungen vertrauensvoll und mit Ruhe durchführen und dabei stets aufmerksam bleiben und dem Reiter ganz vertrauen. Die Übungen sollen zeigen, wie gymnastiziert das Pferd ist und wie es sicher und vertrauensvoll dem Menschen folgt.

Reitplatz/Reithalle: Muss geeignet sein, und sollte ca. 20 x 40 m betragen. Buchstaben sind sichtbar anzubringen. Andere Größen nach Absprache.

Filmposition: An beliebiger Stelle in der Bahn mit Blickrichtung Pferd und Führer oder außerhalb. Es kann nur bewertet werden, was man gut sehen kann.

	Aufgabe
B	Linke Hand. Halten. Grüßen. Anlaufen.
C	Halten. Anlaufen.
E	Halten. 1 Pferdelänge Rückwärtsrichten. Im Schritt Anlaufen.
K	Antraben.
F	Schritt.
B-E	Halbe Bahn. Dabei bei X Halten und die Seite wechseln.
E	Rechte Hand.
H	Trab.
B	Schritt.
A	Auf die Mittellinie abwenden.
X	Halten. Grüßen.



Anforderungen und Aufgabe

Freiarbeit 1b

Führender: Alle Teilnehmer ab 8 Jahre erlaubt, geeignetes (festes) Schuhwerk und enganliegende Kleidung sind Pflicht, Reithandschuhe sollten zum Schutz getragen werden. Gerte ist erlaubt, ebenso das Belohnen mit Leckerlies oder Klickern. **Wichtig:** Der Pferdeführer darf NIE zwischen Bande und Pferd stehen. **Position des Menschen neben dem Pferd.** Achtung: Mottofarben des Monats beachten (siehe Ausschreibung im Downloadbereich).

Pferde: Alle Pferde/Ponies erlaubt ab einem Alter von 3 Jahren.

Ausrüstung: Gerte, ein Halsring um Notfalls kurz eingreifen zu können ist erlaubt (die Nutzung führt aber zu Punktabzügen). Die Aufgabe darf vorgelesen werden. Bandagen, Gamaschen und Hufglocken sind erlaubt, ebenso Nasen- oder Ohrenschutz.

Anforderungen: Pferd und Reiter sollten harmonisieren. Das Pferd sollte die Übungen vertrauensvoll und mit Ruhe durchführen und dabei stets aufmerksam bleiben und dem Reiter ganz vertrauen. Die Übungen sollen zeigen, wie gymnastiziert das Pferd ist und wie es sicher und vertrauensvoll dem Menschen folgt.

Reitplatz/Reithalle: Muss geeignet sein, und sollte ca. 20 x 40 m betragen. Buchstaben sind sichtbar anzubringen. Andere Größen nach Absprache.

Filmposition: An beliebiger Stelle in der Bahn mit Blickrichtung Pferd und Führer oder außerhalb. Es kann nur bewertet werden, was man gut sehen kann.

	Aufgabe
X	Halten. Grüßen. Anlaufen.
C	Rechte Hand.
B	Halten, 10 Sekunden. Anlaufen.
K-X-M	Durch die ganze Bahn wechseln dabei wechselt der Pferdeführer im Schritt bei X die Seite.
C	Halten, 10 Sekunden. Anlaufen.
E	Halten. Eine Pferdelänge Rückwärts richten. Halten. Anlaufen.
K	Halbe Volte links (10m).
Bis F	Halbe Volte rechts (10m).
A	Auf die Mittellinie abwenden.
X	Halten. Grüßen.



Anforderungen und Aufgabe

Freiarbeit 2a

Führender: Alle Teilnehmer ab 8 Jahre erlaubt, geeignetes (festes) Schuhwerk und enganliegende Kleidung sind Pflicht, Reithandschuhe sollten zum Schutz getragen werden. Gerte ist erlaubt, ebenso das Belohnen mit Leckerlies oder Klickern. **Wichtig:** Der Pferdeführer darf NIE zwischen Bande und Pferd stehen. **Position des Menschen neben dem Pferd.** Achtung: Mottofarben des Monats beachten (siehe Ausschreibung im Downloadbereich).

Pferde: Alle Pferde/Ponies erlaubt ab einem Alter von 3 Jahren.

Ausrüstung: Gerte, ein Halsring um Notfalls kurz eingreifen zu können ist erlaubt (die Nutzung führt aber zu Punktabzügen). Die Aufgabe darf vorgelesen werden. Bandagen, Gamaschen und Hufglocken sind erlaubt, ebenso Nasen- oder Ohrenschutz.

Anforderungen: Pferd und Reiter sollten harmonisieren. Das Pferd sollte die Übungen vertrauensvoll und mit Ruhe durchführen und dabei stets aufmerksam bleiben und dem Reiter ganz vertrauen. Die Übungen sollen zeigen, wie gymnastiziert das Pferd ist und wie es sicher und vertrauensvoll dem Menschen folgt.

Reitplatz/Reithalle: Muss geeignet sein, und sollte ca. 20 x 40 m betragen. Buchstaben sind sichtbar anzubringen. Andere Größen nach Absprache.

Filmposition: An beliebiger Stelle in der Bahn mit Blickrichtung Pferd und Führer oder außerhalb. Es kann nur bewertet werden, was man gut sehen kann.

	Aufgabe
X	Halten. Grüßen. Anlaufen.
C	Linke Hand.
E	Halten. Anlaufen.
F-X-H	Durch die ganze Bahn wechseln dabei wechselt der Pferdeführer im Schritt bei X die Seite.
C	Antraben.
B	Halten. 1 Pferdelänge Rückwärtsrichten. Antraben. In der Ecke angaloppieren.
K	Trab.
E	Schritt. Volte (10 Meter)
C	Auf dem 2ten Hufschlag halten. Vorhandwechsel (während des Wechsels ist die Position des Pferdeführers egal – die Benotung erfolgt gem. dem Schwierigkeitsgrad). Anlaufen.
H	Antraben.
K	Schritt.
A	Auf die Mittellinie abwenden.
X	Halten. Grüßen.



Anforderungen und Aufgabe

Freiarbeit 2b

Führender: Alle Teilnehmer ab 8 Jahre erlaubt, geeignetes (festes) Schuhwerk und enganliegende Kleidung sind Pflicht, Reithandschuhe sollten zum Schutz getragen werden. Gerte ist erlaubt, ebenso das Belohnen mit Leckerlies oder Klickern. **Wichtig:** Der Pferdeführer darf NIE zwischen Bande und Pferd stehen. **Position des Menschen neben dem Pferd.** Achtung: Mottofarben des Monats beachten (siehe Ausschreibung im Downloadbereich).

Pferde: Alle Pferde/Ponies erlaubt ab einem Alter von 3 Jahren.

Ausrüstung: Gerte, ein Halsring um Notfalls kurz eingreifen zu können ist erlaubt (die Nutzung führt aber zu Punktabzügen). Die Aufgabe darf vorgelesen werden. Bandagen, Gamaschen und Hufglocken sind erlaubt, ebenso Nasen- oder Ohrenschutz.

Anforderungen: Pferd und Reiter sollten harmonisieren. Das Pferd sollte die Übungen vertrauensvoll und mit Ruhe durchführen und dabei stets aufmerksam bleiben und dem Reiter ganz vertrauen. Die Übungen sollen zeigen, wie gymnastiziert das Pferd ist und wie es sicher und vertrauensvoll dem Menschen folgt.

Reitplatz/Reithalle: Muss geeignet sein, und sollte ca. 20 x 40 m betragen. Buchstaben sind sichtbar anzubringen. Andere Größen nach Absprache.

Filmposition: An beliebiger Stelle in der Bahn mit Blickrichtung Pferd und Führer oder außerhalb. Es kann nur bewertet werden, was man gut sehen kann.

	Aufgabe
X	Halten. Grüßen. Anlaufen.
C	Linke Hand.
E	Halten. Anlaufen.
F-X-H	Durch die ganze Bahn wechseln dabei wechselt der Pferdeführer im Schritt bei X die Seite.
C	Antraben.
B	Halten. 1 Pferdelänge Rückwärts richten. Antraben.
Nach F	In der Ecke angaloppieren.
Vor K	Trab.
E	Schritt. Volte (10 Meter).
C	Auf dem 2ten Hufschlag halten. Hinterhandwendung (während der Wendung ist die Position des Pferdeführers egal – die Benotung erfolgt gem. dem Schwierigkeitsgrad). Anlaufen.
H	Antraben.
K	Schritt.
A	Auf die Mittellinie abwenden.
X	Halten. Grüßen.



Anforderungen und Aufgabe

Freiarbeit Kids Ka

Führender: Alle Teilnehmer zwischen 6 und 10 Jahre erlaubt, geeignetes (festes) Schuhwerk und enganliegende Kleidung sind Pflicht, Reithandschuhe sollten zum Schutz getragen werden. Gerte ist erlaubt, ebenso das Belohnen mit Leckerlies oder Klickern. **Wichtig:** Der Pferdeführer darf NIE zwischen Bande und Pferd stehen. **Position des Menschen neben dem Pferd.** Achtung: Mottofarben des Monats beachten (siehe Ausschreibung im Downloadbereich).

Pferde: Alle Pferde/Ponies erlaubt ab einem Alter von 3 Jahren.

Ausrüstung: Gerte, ein Halsring um Notfalls kurz eingreifen zu können ist erlaubt (die Nutzung führt aber zu Punktabzügen). Die Aufgabe darf vorgelesen werden. Bandagen, Gamaschen und Hufglocken sind erlaubt, ebenso Nasen- oder Ohrenschutz.

Anforderungen: Pferd und Reiter sollten harmonisieren. Das Pferd sollte die Übungen vertrauensvoll und mit Ruhe durchführen und dabei stets aufmerksam bleiben und dem Reiter ganz vertrauen. Die Übungen sollen zeigen, wie gymnastiziert das Pferd ist und wie es sicher und vertrauensvoll dem Menschen folgt.

Reitplatz/Reithalle: Muss geeignet sein, und sollte ca. 20 x 40 m betragen. Buchstaben sind sichtbar anzubringen. Andere Größen nach Absprache.

Filmposition: An beliebiger Stelle in der Bahn mit Blickrichtung Pferd und Führer oder außerhalb. Es kann nur bewertet werden, was man gut sehen kann.

	Aufgabe
B	Linke Hand. Halten. Grüßen. Anlaufen.
C	Halten. Anlaufen.
H	Antraben.
K	Schritt.
A	Halten. Eine Pferdelänge Rückwärts richten. Anlaufen.
F-X-H	Durch die ganze Bahn wechseln. Dabei bei X Halten und die Seite wechseln.
M	Antraben.
F	Schritt.
E	Halten. Grüßen.



Anforderungen und Aufgabe

Freiarbeit Kür

Führender: Alle Teilnehmer ab 8 Jahre erlaubt, geeignetes (festes) Schuhwerk und enganliegende Kleidung sind Pflicht, Reithandschuhe sollten zum Schutz getragen werden. Gerte ist erlaubt, ebenso das Belohnen mit Leckerlies oder Klickern. **Wichtig:** Der Pferdeführer darf NIE zwischen Bande und Pferd stehen. **Position des Menschen neben dem Pferd.** Achtung: Mottofarben des Monats beachten (siehe Ausschreibung im Downloadbereich).

Pferde: Alle Pferde/Ponies erlaubt ab einem Alter von 3 Jahren.

Ausrüstung: Gerte, ein Halsring um Notfalls kurz eingreifen zu können ist erlaubt (die Nutzung führt aber zu Punktabzügen). Die Aufgabe darf vorgelesen werden. Bandagen, Gamaschen und Hufglocken sind erlaubt, ebenso Nasen- oder Ohrenschutz.

Anforderungen: Pferd und Reiter sollten harmonisieren. Das Pferd sollte die Übungen vertrauensvoll und mit Ruhe durchführen und dabei stets aufmerksam bleiben und dem Reiter ganz vertrauen. Die Übungen sollen zeigen, wie gymnastiziert das Pferd ist und wie es sicher und vertrauensvoll dem Menschen folgt.

Reitplatz/Reithalle: Muss geeignet sein, und sollte ca. 20 x 40 m betragen. Buchstaben oder andere Orientierungspunkte sind sichtbar anzubringen. Andere Größen nach Absprache.

Filmposition: An beliebiger Stelle in der Bahn mit Blickrichtung Pferd und Führer oder außerhalb. Es kann nur bewertet werden, was man gut sehen kann.

Aufgabe: Der Prüfung kann frei gestaltet werden, wobei es **vier Pflichtlektionen** gibt. Musik ist nicht nötig, kann aber gerne dabei laufen. **Das Video sollte maximal 4 Minuten lang sein.** GHP Lektionen und Element der Bodenarbeit sind erlaubt, Zirkus- oder Showelemente sind nicht erlaubt.

Pflichtaufgaben:

- Schritt
- Trab
- Halten
- Rückwärtsrichten